

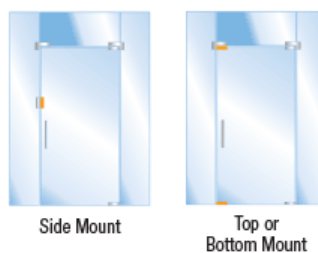
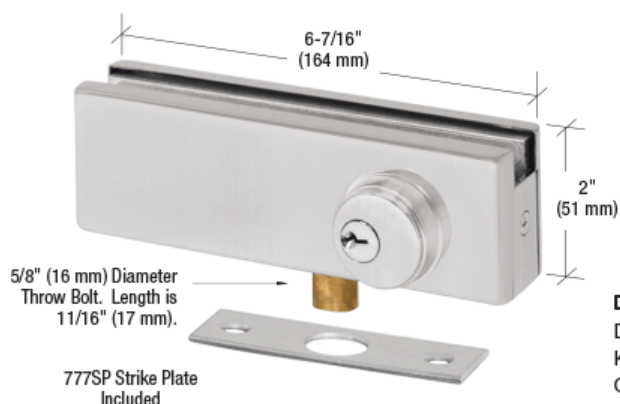
AMR205 Serrure avec plaque de suspension, acier inoxydable brossé

CARACTÉRISTIQUE

Cette serrure de porte peut être montée au bas ou sur le côté de la porte de verre. La dimension supérieure du profilé garantit un niveau de sécurité accru grâce à une surface de verre plus importante à l'intérieur du boîtier de la serrure. Elle peut être verrouillée à l'aide d'un cylindre à clé double ou d'un cylindre à clé/barrette tournante (vendus séparément). Une gâche conçue pour la plupart des installations est fournie en option.


FINI

- **AMR205A** Aluminium
- **AMR205BR** Laiton
- **AMR205BS** Acier
- **AMR205DU** Black Bronze
- **AMR205PS** Acier Inoxydable Poli
- **AMR205SB** Laiton satiné




DOES NOT INCLUDE:
Double Keyed Cylinders;
Keyed Cylinder and Thumbturn;
Optional Keepers (Must Be Ordered Separately)

OPTION



AMR205CT avec bouton pousier



AMR205CC à double clef